

## INSTRUCTIVO PARA LA DERIVACIÓN DE APORTES DE EMPLEADOS EN RELACIÓN DE DEPENDENCIA O MONOTRIBUTISTAS A SALUD NACIONAL

### ¿Qué es la derivación de aportes?

Es el trámite mediante el cual redirigís el aporte a la obra social para que sea recibido por una obra social habilitada (en este caso, Obra Social del Personal de Dirección de la Industria Cervecera y Maltera). A través de un convenio con **Salud Nacional**, esta última será quien te brinde la cobertura médica.

### PASO N° 1

Ingresá a [www.arca.gob.ar](http://www.arca.gob.ar) y seleccioná Iniciar sesión para ingresar con tu CUIT/CUIL y clave fiscal (deberás contar con clave fiscal con nivel de seguridad 3).



The screenshot shows the ARCA (Agencia de Recaudación y Control Aduanero) website. The header includes the ARCA logo, the text 'AGENCIA DE RECAUDACIÓN Y CONTROL ADUANERO', the Argentine flag, the text 'República Argentina', and the year '2025 - Año de la Reconstrucción de la Nación Argentina'. The main navigation bar has links for 'INSTITUCIONAL', 'CONTRIBUYENTES', 'TURNOS', and 'AYUDA'. The main content area features a large blue banner with the text 'VENCIMIENTOS' and 'Fechas y medios de pago'. On the right side of the banner, there is a section titled 'Ingresar con Clave Fiscal' with a lock icon. Below this title, there is a blue button labeled 'Iniciar sesión' which is highlighted with an orange rectangle. Below the button, there is a link 'Recuperar Clave Fiscal'. Further down, there are two more buttons: 'Comenzar inscripción' and 'Constancia de CUIT'.



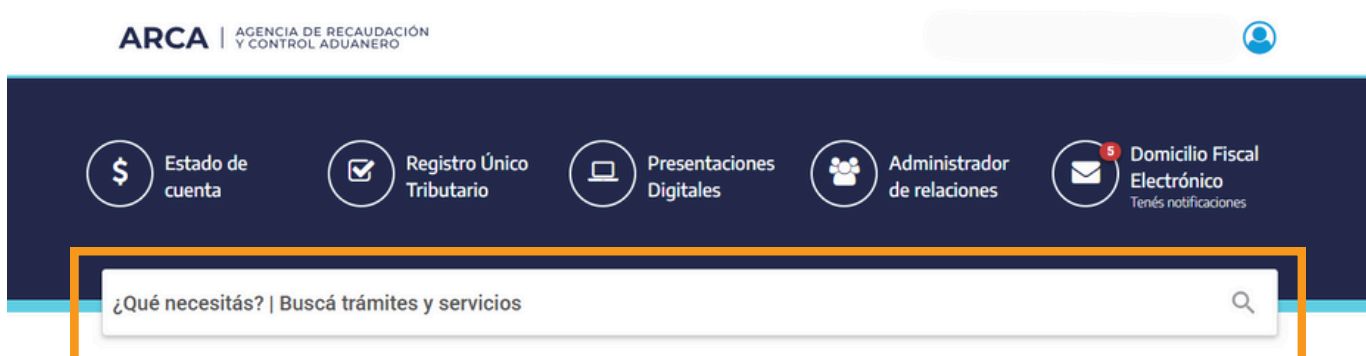
The screenshot shows the login form on the ARCA website. The form is titled 'Ingresar con Clave Fiscal' with a lock icon. It has a label 'CUIT/CUIL' above a text input field. Below the input field, there is a blue button labeled 'Siguiete' which is highlighted with an orange rectangle. Below the button, there is a link '¿Olvidaste tu clave?'. Further down, there is a link 'Obtené tu Clave Fiscal'. At the bottom, there is a link '¿Qué es la Clave Fiscal?' and a link 'Ayuda'.

Presionando el botón marcado con el círculo rojo podrás visualizar la contraseña ingresada. Al presionar nuevamente el icono, quedará oculta.



## PASO N° 2

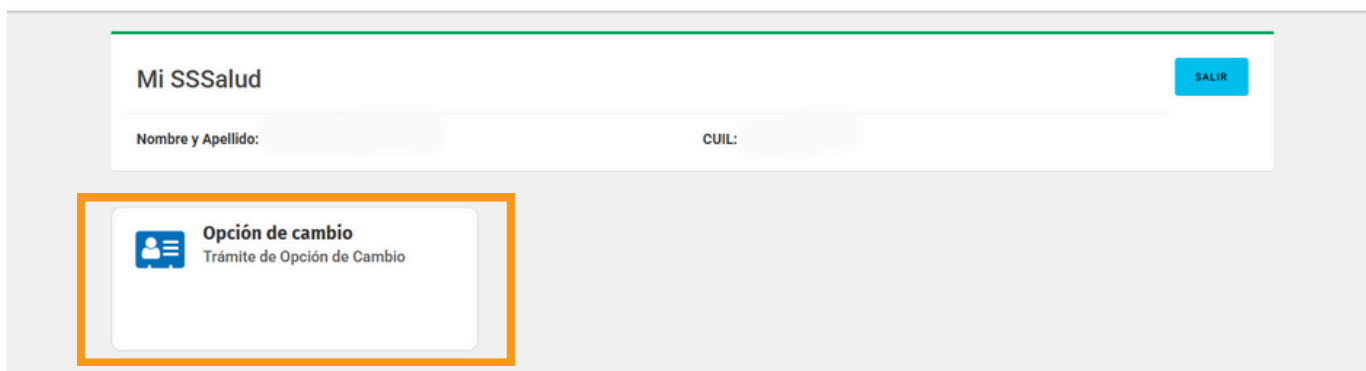
Dentro del menú del portal de clave fiscal, buscá “MiSSSalud”. Si no tenés el servicio habilitado, agregalo desde el buscador.



### Servicios | [Más utilizados](#)

Monotributo	Comprobantes en línea	Administración de puntos de venta y domic...	CCMA - CUENTA CORRIENTE DE CONTRIBUYENTES...	<a href="#">Ver todos</a>
-------------	-----------------------	--	--	---------------------------

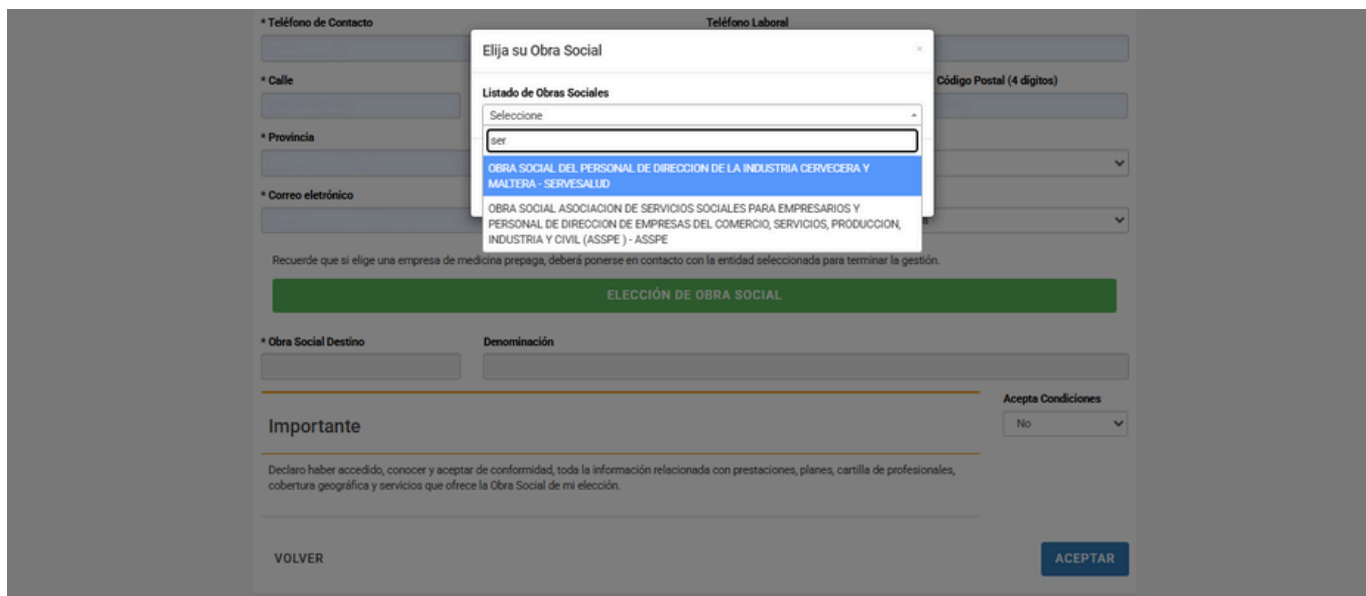
Una vez que hayas ingresado, presioná el botón “Opción de cambio”.





## PASO N° 4

Seleccioná el prestador que elegiste ingresando su nombre en el buscador, en este caso OBRA SOCIAL DEL PERSONAL DE DIRECCION DE LA INDUSTRIA CERVECERA Y MALTERA - SERVESALUD y luego presioná "ACEPTAR".



Seleccioná Si en "Acepta Condiciones" y presioná "ACEPTAR"



Tu número de trámite aparecerá en el recuadro verde superior.  
Ratificá los datos ingresados y presioná el botón "CONFIRMAR".

**Automáticamente se te enviará un mail a tu casilla de correo para que confirmes el trámite.**  
Ingresá a tu casilla de correo electrónico y en el mail de confirmación presioná Confirmar trámite para finalizar la solicitud.  
**Recordá hacerlo dentro de las 48 horas, si no la solicitud será desestimada.**

## PASO N° 5

### Constancia del trámite de la Opción de cambio

Para obtener la constancia, ingresá nuevamente al servicio "Mi SSSalud" desde el portal de Clave Fiscal y completá tus datos.

El sistema te redigirá a una pantalla con los datos del formulario realizado. Presioná el botón "Ver" para observar la constancia y, para descargarla o imprimirla, el botón "Imprimir".

Mi SSSalud
SALIR

Nombre y Apellido:
CUIL:

Formularios de Opciones de Cambio

NUEVA OPCIÓN

Formulario	Vigencia	Estado	Régimen	
35	07/2021	Confirmado	M	

Mostrando pagina 1 de 1 - 1 registros totales

### Opción de Cambio de Monotributo y Servicio Doméstico

Constancia de confirmación de la asignación de la obra social elegida

Formulario:	Periodo de inicio de vigencia:
CUIL:	Apellido y Nombre:
Teléfono de contacto:	Teléfono laboral:
Código Postal:	Provincia:
Localidad:	
Obra Social Origen:	
Obra Social Destino:	

Este documento será suficiente para que recibas cobertura, a partir del primer día del tercer mes posterior a la confirmación

- Estás optando y te afilias a una obra social y no a una empresa de medicina prepaga/privada.
- La obra social te garantiza el acceso a la cobertura prevista por el PMO vigente, sin cuota adicional y sin necesidad de suscribir un plan superador.
- La obra social te podrá ofrecer planes superadores con una cuota adicional a cargo del beneficiario.

## PASO N° 6

**IIIMPORTANTE:** El trámite no será autorizado por la Superintendencia de Salud si no tenés los últimos 3 pagos de monotributo al día en caso de ser monotributista.

**PARA CONFIRMAR TU ALTA** envíanos la Constancia del trámite de la Opción de cambio a [afiliaciones@saludnacional.com.ar](mailto:afiliaciones@saludnacional.com.ar). Cualquier consulta comunicate con nosotros al **11-2752-7905 (solo llamadas)** o al **11-2746-4671 (solo whatsapp)** de lunes a viernes de 10 a 17 hs.